III. Commerce des services commerciaux

Ce chapitre analyse les tendances et les évolutions du commerce des services commerciaux par grand secteur de services.

Faits saillants

Les secteurs de services sont inégalement touchés par la crise

Les services de transport reflètent la contraction du commerce des marchandises

L'Asie enregistre le plus fort recul des services de transport

Les exportations de voyages reprennent rapidement

La diminution des exportations de voyages pénalise les petites îles

Les exportations de services financiers s'effondrent

L'Europe est la région la plus affectée par l'effondrement des services financiers

Les services informatiques et d'information résistent mieux que les autres secteurs

Depuis 2000, l'Asie a doublé sa part des exportations de services informatiques et d'information

Les secteurs de services sont inégalement touchés par la crise

- En 2009, tous les secteurs de services commerciaux ont été affectés par la crise mondiale, mais pas au même degré.
- Les services de transport et les services financiers ont été durement touchés. La construction, secteur le plus dynamique en 2008, a également subi un fort ralentissement.
- Les services informatiques et d'information ainsi que les redevances et les droits de licence ont mieux résisté.

Exportations mondiales de services commerciaux par catégorie, 2008–2009

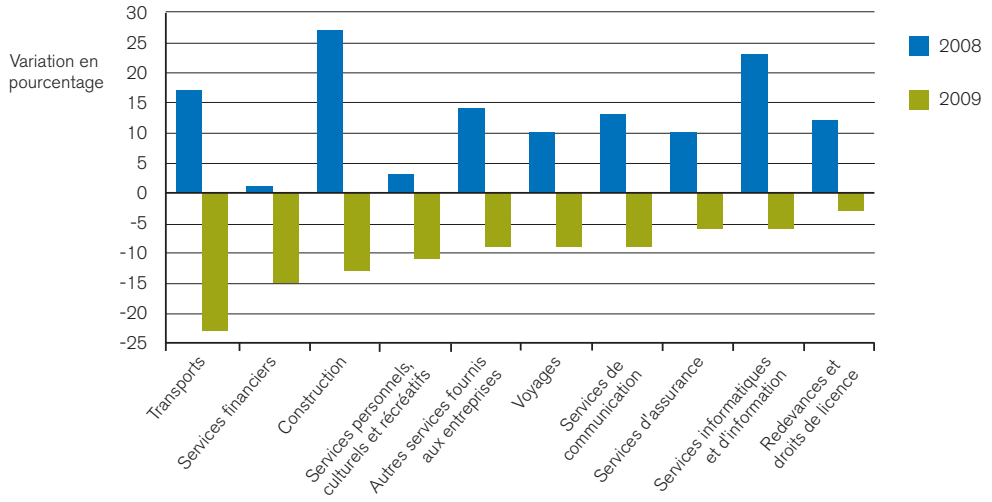

Les services de transport reflètent la contraction du commerce des marchandises

- En 2009, les exportations mondiales de services de transport ont enregistré une baisse sans précédent de 23 pour cent.
- Reflétant la contraction du commerce mondial des marchandises, les transports sont le secteur de services qui a été le plus touché par la crise. Cela s'explique par la diminution de la demande de transport de marchandises, qui représente une part importante des exportations mondiales de services de transport.
- En Asie, où se trouvent certains des exportateurs les plus dynamiques, les exportations ont chuté de 26 pour cent.

Exportations mondiales de services de transport et exportations mondiales de marchandises, T1 2008–T4 2009

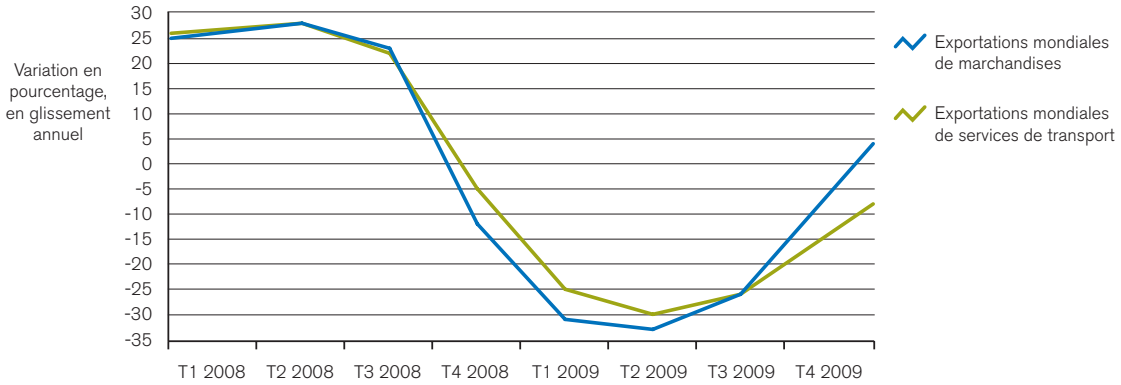

L'Asie enregistre le plus fort recul des services de transport

- En 2009, les exportations de services de transport de la Chine ont chuté de 39 pour cent. Une forte baisse a aussi été enregistrée par la République de Corée (-35 pour cent) et le Japon (-32 pour cent).
- Les exportations de services de transport de l'Union européenne et des États-Unis ont reculé de plus de 20 pour cent; en Russie, la baisse a été de 18 pour cent.
- Les données pour le premier trimestre de 2010 indiquent un rebond progressif des services de transport.

Exportations de services de transport de certains pays, 2008–2009

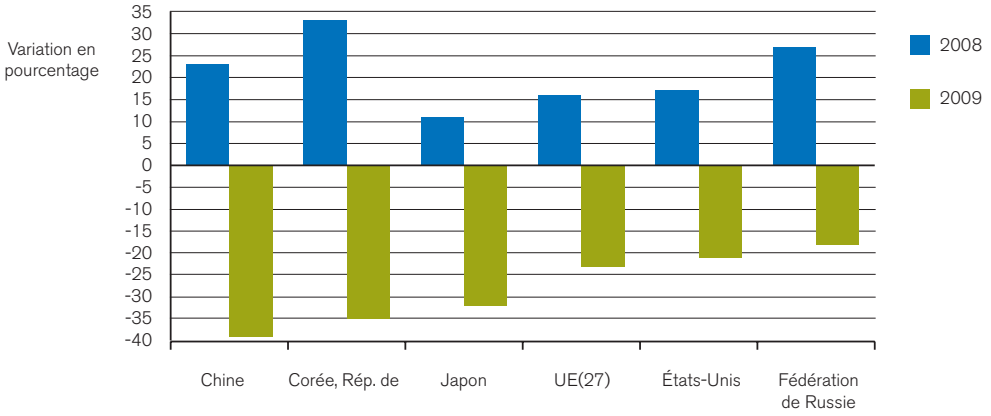

Les exportations de voyages reprennent rapidement

- En 2009, les exportations mondiales de voyages ont diminué de 9 pour cent par suite du recul du tourisme international au niveau mondial (baisse de 4 pour cent des arrivées de touristes).
- La diminution a été particulièrement prononcée en Europe (-13 pour cent), en Amérique du Nord (-11 pour cent) et dans la Communauté d'États indépendants (-22 pour cent). Moins touchées, les économies asiatiques ont enregistré une baisse de 3 pour cent.
- Le tourisme mondial reprend rapidement. Selon les prévisions de l'Organisation mondiale du tourisme, les arrivées de touristes internationaux augmenteront de 3 à 4 pour cent en 2010.

Exportations mondiales de voyages, T1 2008–T4 2009

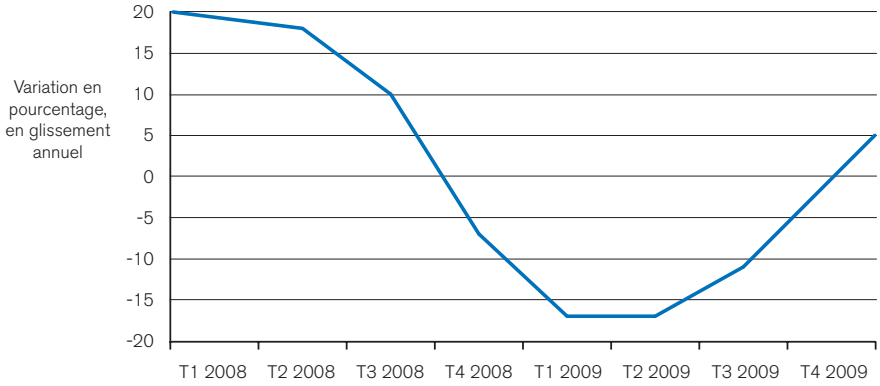

La diminution des exportations de voyages pénalise les petites îles

- La diminution des arrivées de touristes internationaux a été particulièrement grave pour les petites îles, qui sont fortement tributaires des recettes touristiques.
- Les exportations de voyages de Maurice et des Seychelles ont diminué de 23 pour cent en 2009. Celles du Cap-Vert ont reculé de 18 pour cent. Aux Maldives et aux Bahamas, la baisse a été de 8 pour cent et 10 pour cent, respectivement.
- Les recettes de voyages représentent entre 20 et 50 pour cent du PIB des petites économies insulaires.

Exportations de voyages de certaines économies, 2009

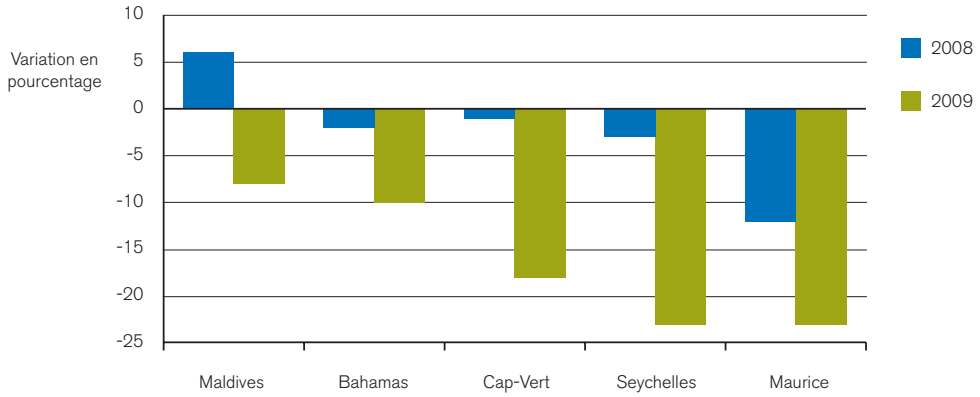

Les exportations de services financiers s'effondrent

- En raison de la tourmente sur les marchés financiers, les exportations mondiales de services financiers ont diminué de 15 pour cent en 2009.
- Après avoir chuté de plus de 20 pour cent en glissement annuel au premier trimestre de 2009, les exportations ont amorcé une lente reprise durant les derniers mois de l'année.
- Au dernier trimestre de 2009, les exportations mondiales de services financiers ont augmenté de 3 pour cent en glissement annuel.

Exportations mondiales de services financiers, T1 2008–T4 2009

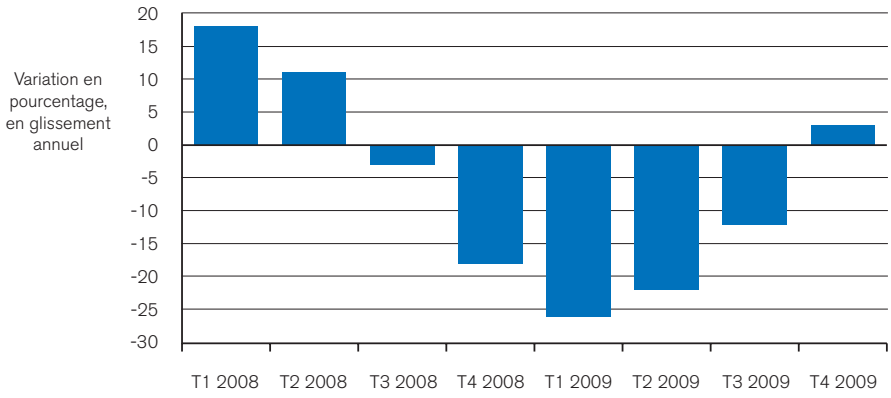

L'Europe est la région la plus affectée par l'effondrement des services financiers

- Le secteur financier européen a été le plus affecté par la crise économique. En 2009, les exportations de services financiers de l'UE ont chuté de 19 pour cent pour s'établir à 133 milliards de dollars EU, soit environ 30 milliards de moins qu'en 2008. Les exportations de la Suisse ont reculé de 16 pour cent.
- Aux États-Unis, deuxième exportateur mondial de services financiers, et à Hong Kong, Chine, la baisse a été de 7 pour cent.
- Au début de 2010, les exportations de services financiers étaient en augmentation. Les estimations pour le premier trimestre de 2010 indiquent une reprise dans tous les pays.

Exportations de services financiers de certaines économies, 2005–2009

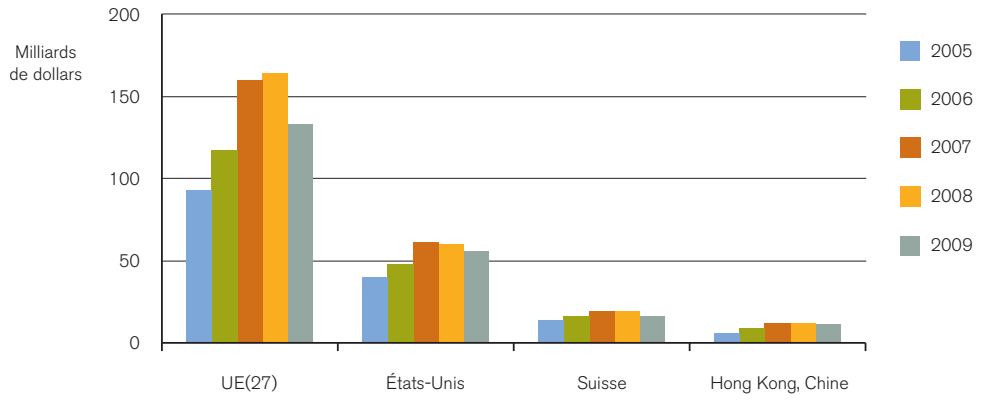

Les services informatiques et d'information résistent mieux que les autres secteurs

- Les exportations mondiales de services informatiques et d'information ont diminué de 6 pour cent en 2009, après une croissance record de 23 pour cent en 2008.
- Les exportations ont reculé de 9 pour cent en Europe et de 14 pour cent dans la Communauté d'États indépendants. En Amérique du Nord, elles ont stagné.
- En 2009, les exportations de services informatiques et d'information de l'Asie n'ont enregistré qu'une légère baisse, de 2 pour cent.

Exportations mondiales de services informatiques et d'information, T1 2008–T4 2009

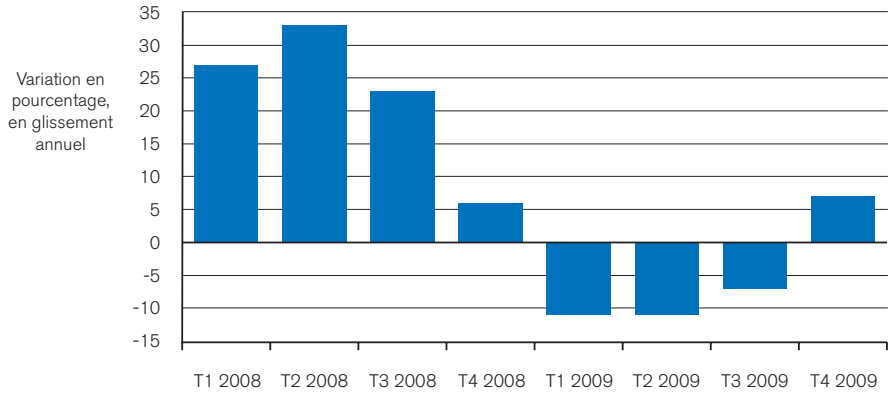

Depuis 2000, l'Asie a doublé sa part des exportations de services informatiques et d'information

- Les économies asiatiques ont augmenté leur part des exportations mondiales de services informatiques et d'information, qui est passée de 15 pour cent en 2000 à 27 pour cent en 2009. L'Inde est le deuxième exportateur mondial de services informatiques et d'information.
- La part de l'Amérique du Nord dans les exportations mondiales de services informatiques et d'information est passée de 19 pour cent en 2000 à 10 pour cent en 2009.
- L'Europe reste le principal exportateur mondial de services informatiques et d'information. Sa part est passée de 54 pour cent en 2000 à 56 pour cent en 2009.
- La Communauté d'États indépendants et l'Amérique du Sud et centrale ont également augmenté leur part du commerce mondial, mais celle-ci reste très modeste.
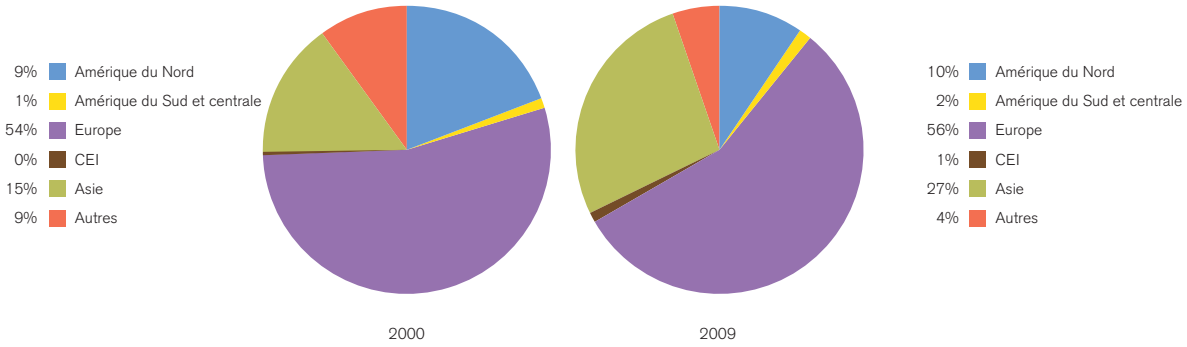
Exportations mondiales de services informatiques et d'information de certaines régions, 2000 et 2009