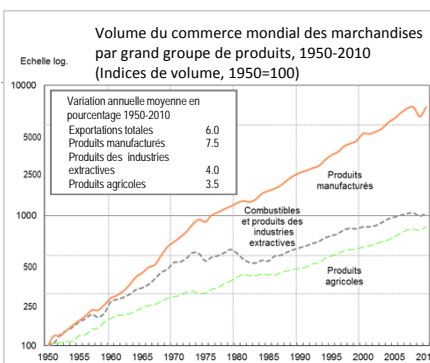
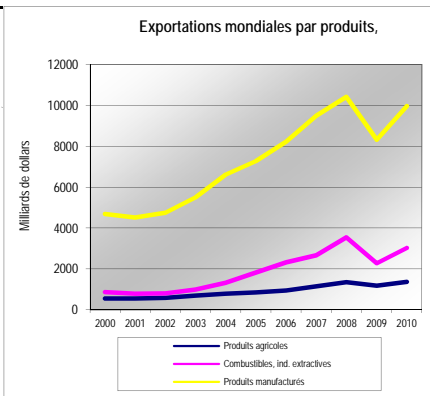
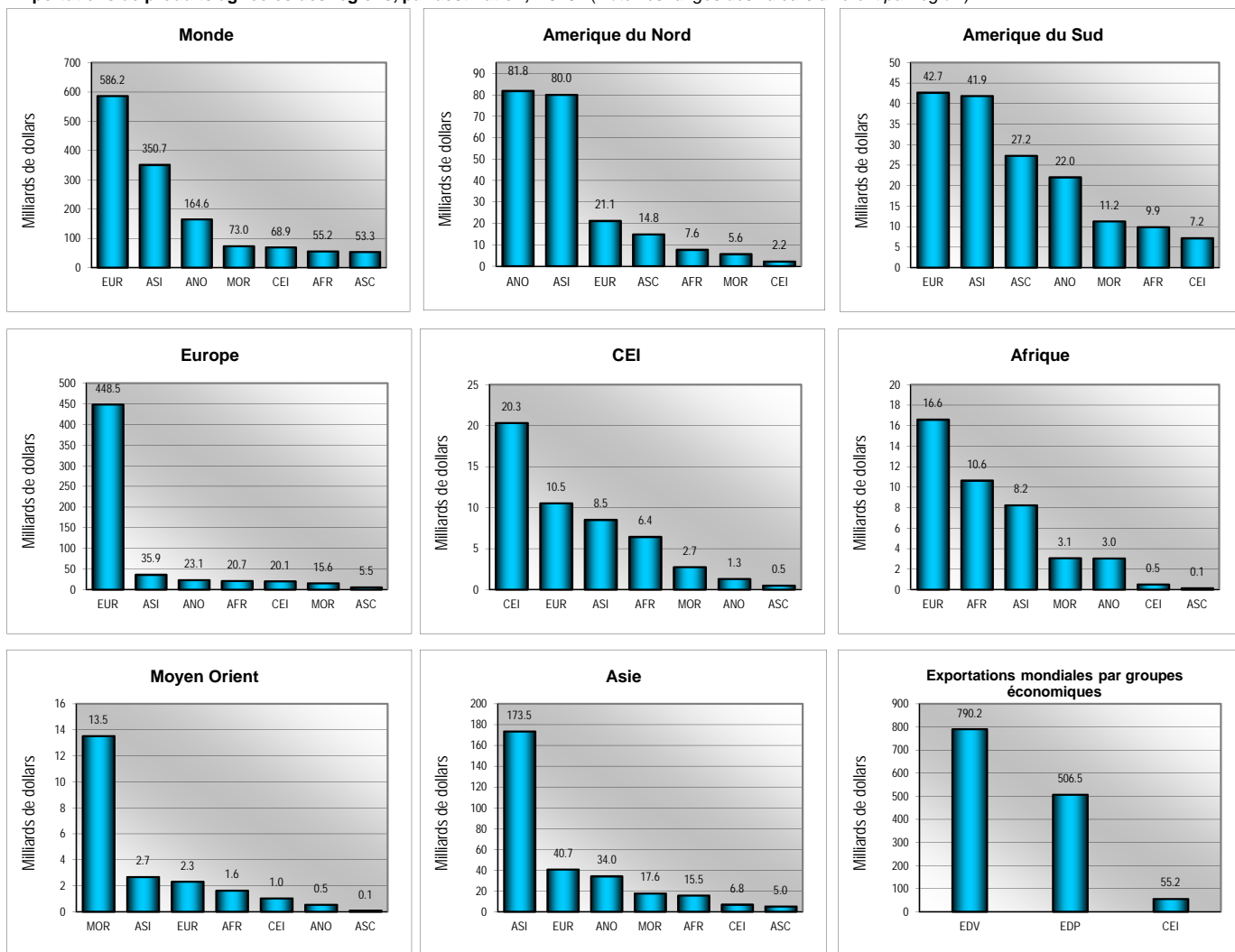


Commerce de produits agricoles

	Valeur, mn \$	Part		Variation annuelle en pourcentage		
		2009	2010	2005-10	2009	2010
Marchandises, exportations, f.a.b.	1 361 853	100	100	10	-12	15
Marchandises, importations, f.a.b.	1 425 335	100	100	10	-14	18
Principaux exportateurs						
Union européenne (27)	532 295	44	39	7	-13	7
exportations extra-UE (27)	129 183	10	9	9	-13	17
États-Unis	142 564	10	10	12	-15	19
Brésil	68 655	4	5	14	-6	19
Canada	52 109	5	4	5	-19	19
Chine	51 623	3	4	12	-3	26
Indonésie	35 957	2	3	21	-23	42
Thaïlande	35 136	2	3	15	-12	25
Argentine	34 551	2	3	12	-25	23
Malaisie	28 869	2	2	17	-25	38
Australie	27 048	3	2	5	-10	15
Inde	23 199	1	2	18	-23	42
Principaux importateurs						
Union européenne (27)	556 613	45	39	7	-14	6
importations extra-UE (27)	153 501	13	11	6	-19	9
États-Unis	116 451	11	8	4	-13	16
Chine	108 230	5	8	19	-12	41
Japon	77 451	7	5	3	-16	14
Russie, Fédération de a	36 726	2	3	14	-15	26
Canada a	31 954	2	2	8	-6	12
Corée, République de	26 614	2	2	10	-20	26
Mexique a	23 531	2	2	7	-22	16
Hong Kong, Chine	20 622	-	-	13	4	20
importations définitives	13 444	1	1	13	6	22
Inde	17 450	1	1	18	18	23
Produits alimentaires						
Exportations, f.a.b.	1 118 680	80	82	10	-11	12
Importations, f.a.b.	1 180 763	80	83	10	-12	15

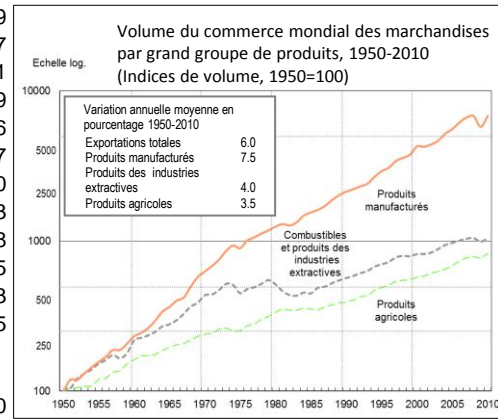
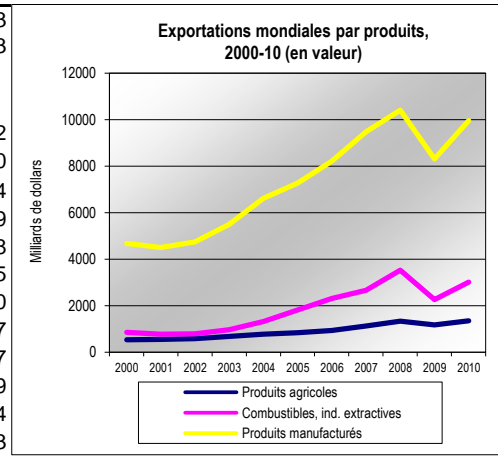


Exportations de produits agricoles des régions, par destination, 2010 (Note: les ranges des valeurs diffèrent par région)



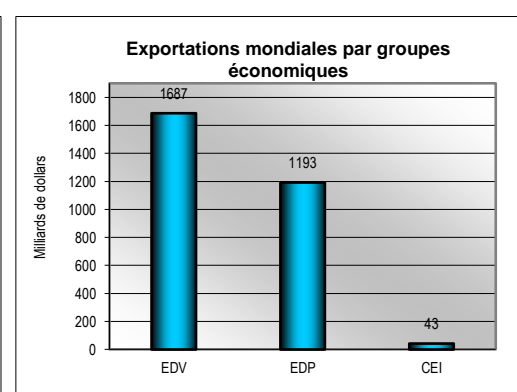
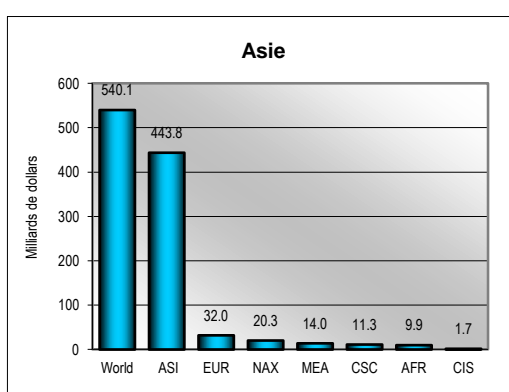
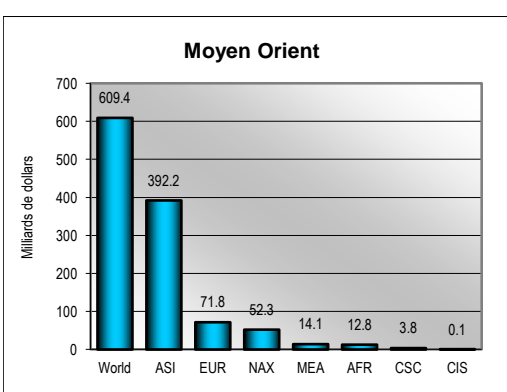
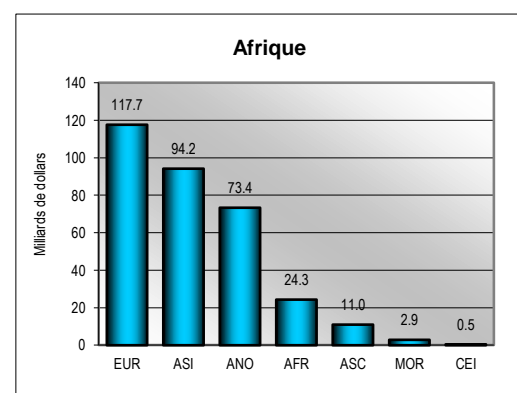
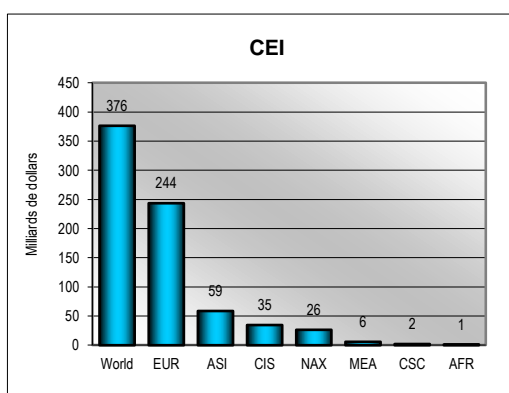
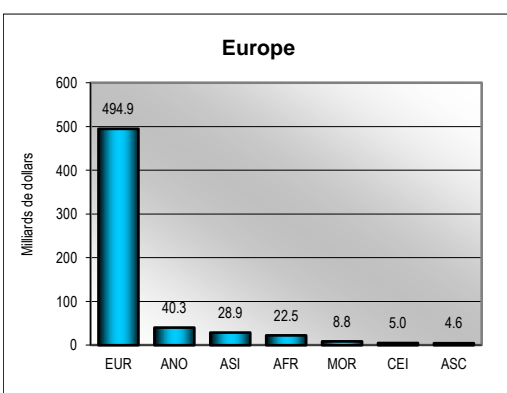
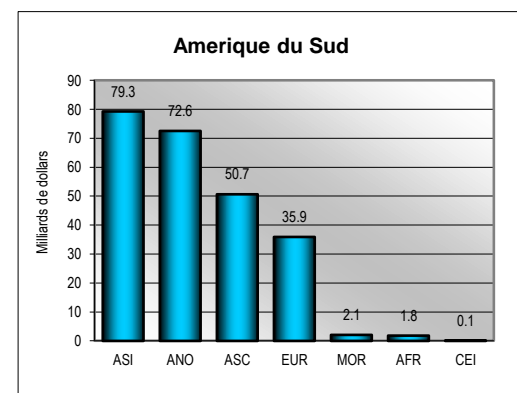
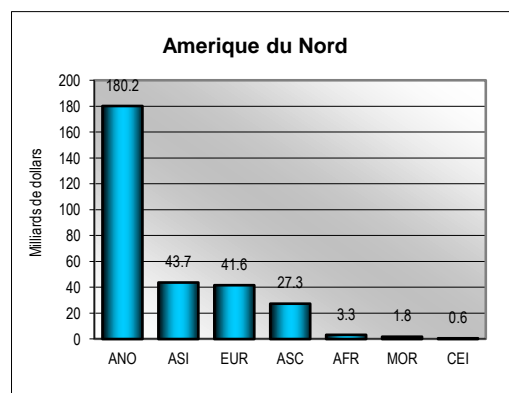
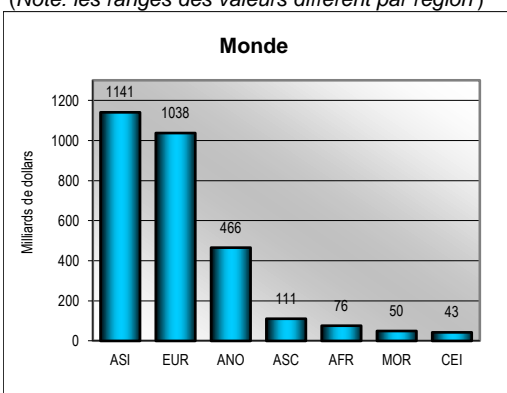
Commerce de combustibles et de produits des industries extractives

	Valeur, Mrds \$		Part		Variation annuelle en pourcentage		
	2010	2009	2010	2009	2005-10	2009	2010
Marchandises, exportations, f.a.b.	3 026	100	100	11	-36	33	
Marchandises, importations, f.a.b.	3 102	100	100	11	-37	33	
Principaux exportateurs							
Union européenne (27)	500	18	17	9	-38	32	
exportations extra-UE (27)	147	5	5	12	-34	30	
Russie, Fédération de	282	9	9	10	-39	34	
Arabie saoudite, Royaume d'	210	9	7	5	-42	29	
Australie	130	3	4	20	-21	48	
États-Unis	128	3	4	21	-30	45	
Canada	121	5	4	5	-42	30	
Iran, Rép. islamique d' a	83	3	3	11	-34	27	
Émirats arabes unis	77	3	3	8	-40	17	
Nigeria a	72	3	2	8	-40	59	
Rép. bolivarienne du Venezuela	63	3	2	5	-40	14	
Indonésie	62	2	2	14	-14	43	
Principaux importateurs							
Union européenne (27)	954	34	31	8	-40	29	
importations extra-UE (27)	601	21	19	8	-40	27	
États-Unis	408	18	13	4	-44	31	
Chine	373	6	12	26	-19	49	
Japon	255	9	8	9	-43	36	
Corée, République de	157	5	5	13	-35	37	
Inde	125	3	4	19	-28	30	
Singapour	86	2	3	17	-31	33	
importations définitives	65	2	2	13	-33	28	
Taipei chinois	70	2	2	13	-40	45	
Canada b	51	2	2	6	-40	33	
Turquie	51	1	2	18	-40	35	
Combustibles							
Exportations, f.a.b.	2 348	81	78	10	-37	30	
Importations, f.a.b.	2 375	77	79	11	41	-38	



Exportations de combustibles et de produits des industries extractives des régions, par destination, 2010

(Note: les ranges des valeurs diffèrent par région)



a Y compris des estimations du Secrétariat.
b Importations f.a.b.

Notes techniques

Composition des régions et PMA:

Amérique du Nord (ANO): Bermudes Canada* États-Unis d'Amérique* Mexique* Autres territoires de la région, n.d.a

Amérique du Sud, Amérique centrale et Caraïbes (ASC): Antigua-et-Barbuda* Brésil* Équateur* Nicaragua* Saint-Vincent-et-les Grenadines Antilles néerlandaises Chili* Grenade* Panama* Sainte-Lucie* Argentine* Colombie* Guatemala* Paraguay* Suriname* Bahamas** Costa Rica* Guyana* Pérou* Trinité-et-Tobago* Barbade* Cuba* Haïti* Rép. bolivarienne du Venezuela* Uruguay* Belize* Dominique* Honduras* République dominicaine* Bolivie* El Salvador* Jamaïque* Saint-Kitts-et-Nevis* Autres territoires de la région, n.d.a

Europe (EUR): Allemagne* Danemark* Irlande* Monténégro** Royaume-Uni* Andorre** Espagne* Islande* Norvège* Serbie** Autriche* Estonie* Italie* Pays-Bas* Slovaquie* Belgique* Ex-République yougoslave de Macédoine* Lettonie* Pologne* Suède* Bosnie-Herzégovine** Finlande* Liechtenstein Portugal* Suisse* Bulgarie* France* Lituanie* République slovaque* Turquie* Chypre* Grèce* Luxembourg* République tchèque* Croatie* Hongrie* Malte* Roumanie* Autres territoires de la région, n.d.a

Communauté d'États indépendants (CEI) ^a: Arménie* Fédération de Russie** Moldova* Tadjikistan** Azerbaïdjan** Géorgie ^a* Ouzbékistan** Turkménistan Bélarus** Kazakhstan** République kirghize* Ukraine* Autres territoires de la région, n.d.a. **Note:** La Géorgie n'est pas membre de la Communauté des États indépendants mais

Afrique (AFR): Afrique du Sud* Congo, Rép. dém. du* Guinée équatoriale** Mozambique* Somalie Algérie** Côte d'Ivoire* Jamahiriya arabe libyenne** Namibie* Soudan** Angola* Djibouti* Kenya* Niger* Swaziland* Bénin* Égypte* Lesotho* Nigéria* Tanzanie* Botswana* Érythrée Libéria Ouganda* Tchad* Burkina Faso* Éthiopie** Madagascar* République centrafricaine* Togo* Burundi* Gabon* Malawi* Sao Tomé-et-Principe** Tunisie* Cameroun* Gambie* Mali* Sénégal* Zambie* Cap-Vert* Ghana* Maroc* Seychelles** Zimbabwe* Comores Guinée* Maurice* Rwanda* Congo* Guinée-Bissau* Mauritanie* Sierra Leone* Autres territoires de la région, n.d.a

Moyen-Orient (MOR): Arabie saoudite* Iran, République islamique d'* Jordanie* Oman* Yémen** Bahreïn* Iraq** Koweït* Qatar* Émirats arabes unis* Israël* Liban** République arabe syrienne Autres territoires de la région, n.d.a

Asie (Pacifique et Océanie compris) (ASI): Afghanistan** Fidji* Malaisie* Papouasie-Nouvelle-Guinée* Tonga* Australie* Hong Kong, Chine* Maldives* Philippines* Tuvalu Bangladesh* Îles Salomon* Mongolie* Rép. dém. pop. lao** Vanuatu** Bhoutan** Inde* Myanmar* Samoa** Viet Nam* Brunéi Darussalam* Indonésie* Népal* Singapour* Cambodge* Japon* Nouvelle-Zélande* Sri Lanka* Chine* Kiribati Pakistan* Taïpei chinois* Corée, République de* Macao, Chine* Palaos Thaïlande* Autres territoires de la région, n.d.a

* Membres de l'OMC ** Gouvernements ayant le statut d'observateur

^a La Géorgie n'est pas membre de la Communauté des États indépendants mais est incluse dans ce groupe pour des raisons de proximité géographique et de similarité de structure économique.

Économies développées (EDV): Amérique du Nord à l'exclusion du Mexique; Union européenne (27); AELE (Islande, Liechtenstein, Norvège, Suisse); Australie, Japon et Nouvelle Zélande;

Économies en développement (EDP): Afrique; Amérique latine (Caraïbes y Mexique compris); Europe à l'exclusion de l'Union européenne (27) et l'AELE; Moyen Orient; Asie à l'exclusion de l'Australie, Japon et Nouvelle Zélande

Pays les moins avancés (PMA): Afghanistan Djibouti Lesotho Niger Somalie Angola Érythrée Libéria Ouganda Soudan Bangladesh Éthiopie Madagascar Rép. dém. pop. lao Tchad Bénin Gambie Malawi République centrafricaine Timor-Leste Bhoutan Guinée Maldives République-Unie de Tanzanie Togo Burkina Faso Guinée-Bissau Mali Rwanda Tuvalu Burundi Guinée équatoriale Mauritanie Samoa Vanuatu Cambodge Haïti Mozambique Sao Tomé-et-Principe Yémen Comores Îles Salomon Myanmar Sénégal Zambie Congo, Rép. dém. du Kiribati Népal Sierra Leone

Note: Les **importations définitives** s'entendent déduction faite des réexportations..

Produits

Tous les groupes de produits sont définis conformément à la troisième version révisée de la Classification type pour le commerce international (CTCI).

A. Produits primaires

(i) Produits agricoles (CTCI, sections 0, 1, 2 et 4 moins divisions 27 et 28)

dont,

- Produits alimentaires (CTCI, sections 0, 1, 4 et division 22)

dont,

0 - Produits alimentaires et animaux vivants

1 - Boissons et tabac

22 - Graines et fruits oléagineux

(ii) Combustibles et produits des industries extractives (CTCI, section 3 et divisions 27, 28 et 68)

dont,

- Minerais et autres minéraux (CTCI, divisions 27, 28)

dont,

27 - Engrais bruts, autres que ceux de la division 56, et minéraux bruts (à l'exclusion du charbon, du pétrole et des pierres précieuses)

28 - Minerais métallifères et déchets de métaux

- Combustibles (CTCI, section 3)

- Métaux non ferreux (CTCI, division 68)

B. Produits manufacturés (CTCI, sections 5, 6, 7, 8 moins division 68 et groupe 891)

(i) Fer et acier (CTCI, division 67)

(ii) Produits chimiques (CTCI, section 5)

(iii) Autres produits semi-manufacturés (CTCI, divisions 61, 62, 63, 64, 66, 69)

(iv) Machines et matériel de transport (CTCI, section 7)

(v) Textiles (CTCI, division 65)

(vi) Vêtements (CTCI, division 84)

(vii) Autres articles manufacturés (CTCI, divisions 81, 82, 83, 85, 87, 88, 89 moins groupe 891)

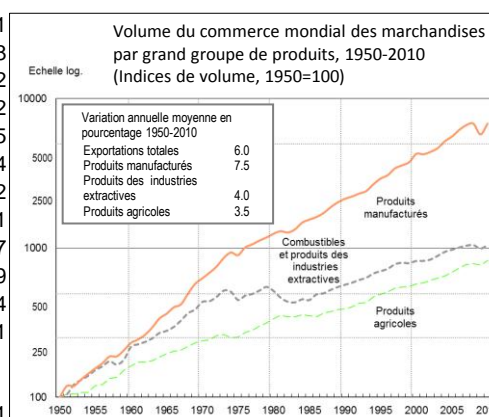
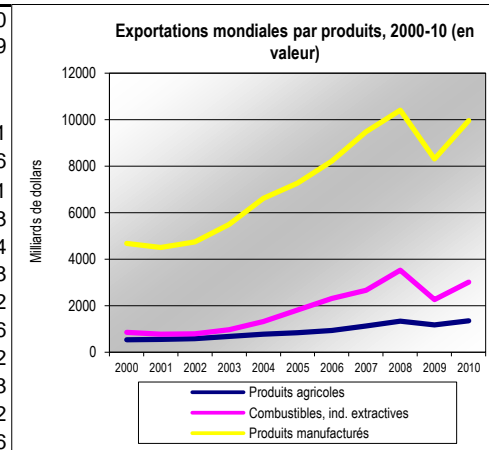
C. Autres produits: articles et transactions non classés ailleurs (y compris l'or); armes et munitions (CTCI, section 9 et groupe 891)

9 - Articles et transactions non classés ailleurs dans la CTCI

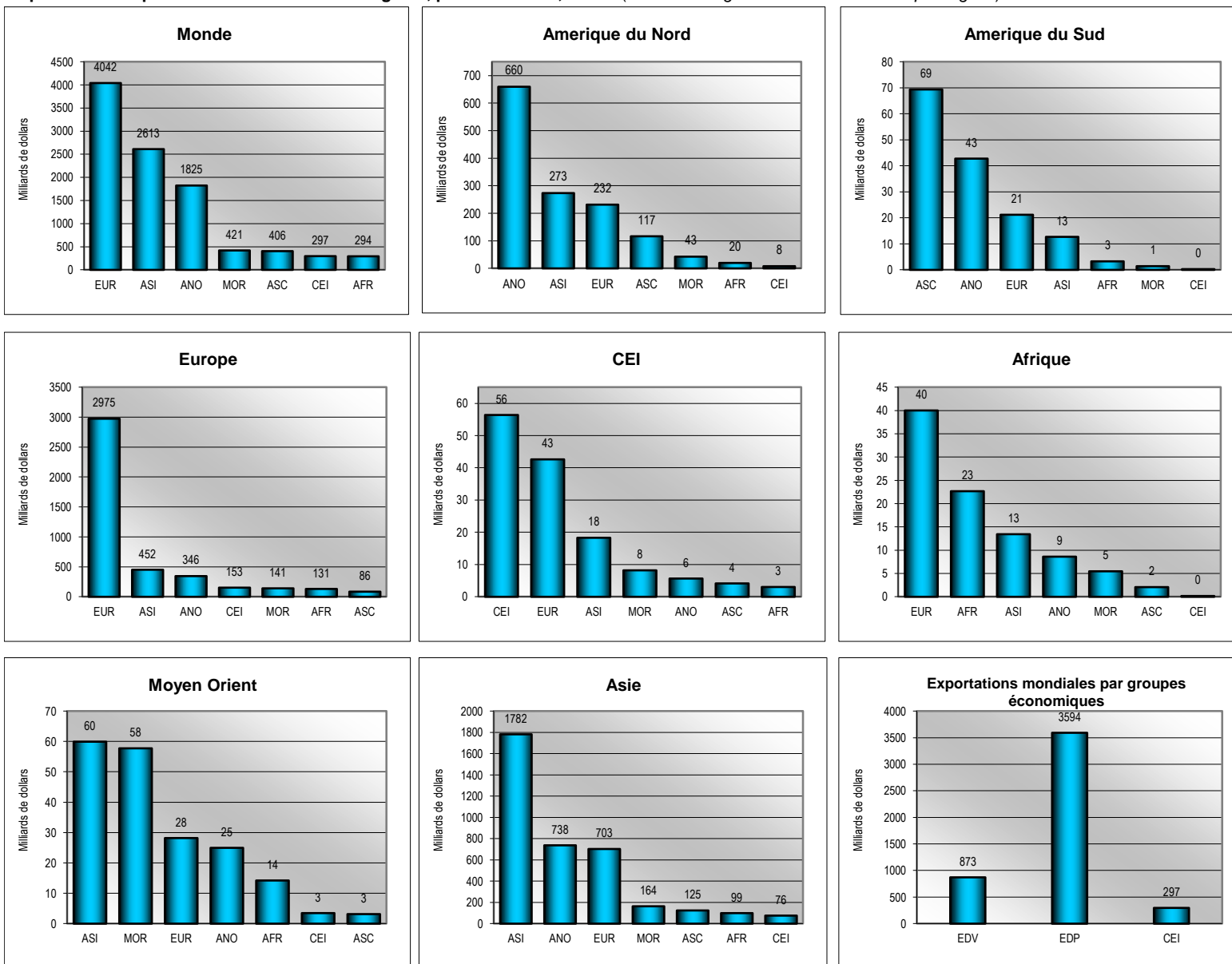
891 - Armes et munitions

Commerce de produits manufacturés

	Valeur, Mrds \$		Part		Variation annuelle en pourcentage		
	2010	2005	2010	2005-10	2009	2010	
Marchandises, exportations, f.a.b.	9 962	100	100	6	-20	20	
Marchandises, importations, f.a.b.	10 323	100	100	6	-20	19	
Principaux exportateurs							
Union européenne (27)	3 999	45	40	4	-22	11	
exportations extra-UE (27)	1 449	15	15	6	-20	16	
Chine a	1 477	10	15	16	-16	31	
États-Unis	944	10	9	5	-17	18	
Japon	680	8	7	4	-27	34	
Corée, République de	412	4	4	10	-12	28	
Hong Kong, Chine	373	-	-	6	-12	22	
exportations d'origine locale	7	0	0	-16	-39	16	
réexportations	366	-	-	7	-12	22	
Singapour	254	3	3	7	-16	28	
exportations d'origine locale	115	1	1	5	-12	32	
réexportations	139	1	1	8	-19	26	
Principaux importateurs							
Union européenne (27)	3 745	41	36	4	-22	11	
importations extra-UE (27)	1 194	12	12	5	-21	18	
États-Unis	1 369	16	13	2	-21	22	
Chine a, b	894	6	9	13	-8	32	
Hong Kong, Chine	389	-	-	7	-11	25	
importations définitives	23	0	0	15	12	94	
Japon	347	4	3	5	-16	22	
Canada c	292	3	3	3	-20	21	
Mexique a, c	240	2	2	5	-21	27	
Corée, République de	240	2	2	9	-20	29	
Singapour	202	2	2	6	-21	24	
importations définitives	63	1	1	3	-24	21	
Equipements de bureau et de télécommunication							
Exportations, f.a.b.	1 603	17	16	5	-15	21	
Importations, f.a.b.	1 753	18	17	5	-15	23	



Exportations de produits manufacturés des régions, par destination, 2010 (Note: les ranges des valeurs diffèrent par région)



a Y compris d'importantes exportations et importations des zones de perfectionnement.
 b En 2010, la Chine a déclaré des importations de produits manufacturés en provenance de Chine représentant 105.4 milliards de dollars.
 c Importations f.a.b.

Notes techniques

Composition des régions et PMA:

Amérique du Nord (ANO): Bermudes Canada* États-Unis d'Amérique* Mexique* Autres territoires de la région, n.d.a

Amérique du Sud, Amérique centrale et Caraïbes (ASC): Antigua-et-Barbuda* Brésil* Équateur* Nicaragua* Saint-Vincent-et-les Grenadines Antilles néerlandaises Chili* Grenade* Panama* Sainte-Lucie* Argentine* Colombie* Guatemala* Paraguay* Suriname* Bahamas** Costa Rica* Guyana* Pérou* Trinité-et-Tobago* Barbade* Cuba* Haïti* Rép. bolivarienne du Venezuela* Uruguay* Belize* Dominique* Honduras* République dominicaine* Bolivie* El Salvador* Jamaïque* Saint-Kitts-et-Nevis* Autres territoires de la région, n.d.a

Europe (EUR): Allemagne* Danemark* Irlande* Monténégro** Royaume-Uni* Andorre** Espagne* Islande* Norvège* Serbie**

Autriche* Estonie* Italie* Pays-Bas* Slovaquie* Belgique* Ex-République yougoslave de Macédoine* Lettonie* Pologne* Suède* Bosnie-Herzégovine** Finlande*

Liechtenstein Portugal* Suisse* Bulgarie* France* Lituanie* République slovaque* Turquie* Chypre* Grèce* Luxembourg* République tchèque* Croatie* Hongrie* Malte* Roumanie* Autres territoires de la région, n.d.a

Communauté d'États indépendants (CEI) ^a: Arménie* Fédération de Russie** Moldova* Tadjikistan** Azerbaïdjan** Géorgie ^a* Ouzbékistan** Turkménistan Bélarus** Kazakhstan** République kirghize* Ukraine* Autres territoires de la région, n.d.a. **Note:** La Géorgie n'est pas membre de la Communauté des États indépendants mais

Afrique (AFR): Afrique du Sud* Congo, Rép. dém. du* Guinée équatoriale** Mozambique* Somalie Algérie** Côte d'Ivoire* Jamahiriya arabe libyenne** Namibie* Soudan** Angola* Djibouti* Kenya* Niger* Swaziland* Bénin* Égypte* Lesotho* Nigéria* Tanzanie* Botswana* Érythrée Libéria Ouganda* Tchad* Burkina Faso* Éthiopie** Madagascar* République centrafricaine* Togo* Burundi* Gabon* Malawi* Sao Tomé-et-Principe** Tunisie* Cameroun* Gambie* Mali* Sénégal* Zambie* Cap-Vert* Ghana* Maroc* Seychelles** Zimbabwe* Comores Guinée* Maurice* Rwanda* Congo* Guinée-Bissau* Mauritanie* Sierra Leone* Autres territoires de la région, n.d.a

Moyen-Orient (MOR): Arabie saoudite* Iran, République islamique d*** Jordanie* Oman* Yémen** Bahreïn* Iraq** Koweït* Qatar* Émirats arabes unis* Israël* Liban** République arabe syrienne Autres territoires de la région, n.d.a

Asie (Pacifique et Océanie compris) (ASI): Afghanistan** Fidji* Malaisie* Papouasie-Nouvelle-Guinée* Tonga* Australie* Hong Kong, Chine* Maldives* Philippines* Tuvalu Bangladesh* Îles Salomon* Mongolie* Rép. dém. pop. lao** Vanuatu** Bhoutan** Inde* Myanmar* Samoa** Viet Nam* Brunéi Darussalam* Indonésie* Népal* Singapour* Cambodge* Japon* Nouvelle-Zélande* Sri Lanka* Chine* Kiribati Pakistan* Taïpei chinois* Corée, République de* Macao, Chine* Palaos Thaïlande* Autres territoires de la région, n.d.a

* Membres de l'OMC ** Gouvernements ayant le statut d'observateur

^a La Géorgie n'est pas membre de la Communauté des États indépendants mais est incluse dans ce groupe pour des raisons de proximité géographique et de similarité de structure économique.

Économies développées (EDV): Amérique du Nord à l'exclusion du Mexique; Union européenne (27); AELE (Islande, Liechtenstein, Norvège, Suisse); Australie, Japon et Nouvelle Zélande;

Économies en développement (EDP): Afrique; Amérique latine (Caraïbes y Mexique compris); Europe à l'exclusion de l'Union européenne (27) et l'AELE; Moyen Orient; Asie à l'exclusion de l'Australie, Japon et Nouvelle Zélande

Pays les moins avancés (PMA): Afghanistan Djibouti Lesotho Niger Somalie Angola Érythrée Libéria Ouganda Soudan Bangladesh Éthiopie Madagascar Rép. dém. pop. lao Tchad Bénin Gambie Malawi République centrafricaine Timor-Leste Bhoutan Guinée Maldives République-Unie de Tanzanie Togo Burkina Faso Guinée-Bissau Mali Rwanda Tuvalu Burundi Guinée équatoriale Mauritanie Samoa Vanuatu Cambodge Haïti Mozambique Sao Tomé-et-Principe Yémen Comores Îles Salomon Myanmar Sénégal Zambie Congo, Rép. dém. du Kiribati Népal Sierra Leone

Note: Les importations définitives s'entendent déduction faite des réexportations..

Produits

Tous les groupes de produits sont définis conformément à la troisième version révisée de la Classification type pour le commerce international (CTCI).

A. Produits primaires

(i) Produits agricoles (CTCI, sections 0, 1, 2 et 4 moins divisions 27 et 28)

dont,

- Produits alimentaires (CTCI, sections 0, 1, 4 et division 22)

dont,

0 - Produits alimentaires et animaux vivants

1 - Boissons et tabac

22 - Graines et fruits oléagineux

(ii) Combustibles et produits des industries extractives (CTCI, section 3 et divisions 27, 28 et 68)

dont,

- Minerais et autres minéraux (CTCI, divisions 27, 28)

dont,

27 - Engrais bruts, autres que ceux de la division 56, et minéraux bruts (à l'exclusion du charbon, du pétrole et des pierres précieuses)

28 - Minerais métallifères et déchets de métaux

- Combustibles (CTCI, section 3)

- Métaux non ferreux (CTCI, division 68)

B. Produits manufacturés (CTCI, sections 5, 6, 7, 8 moins division 68 et groupe 891)

(i) Fer et acier (CTCI, division 67)

(ii) Produits chimiques (CTCI, section 5)

(iii) Autres produits semi-manufacturés (CTCI, divisions 61, 62, 63, 64, 66, 69)

(iv) Machines et matériel de transport (CTCI, section 7)

(v) Textiles (CTCI, division 65)

(vi) Vêtements (CTCI, division 84)

(vii) Autres articles manufacturés (CTCI, divisions 81, 82, 83, 85, 87, 88, 89 moins groupe 891)

C. Autres produits: articles et transactions non classés ailleurs (y compris l'or); armes et munitions (CTCI, section 9 et groupe 891)

9 - Articles et transactions non classés ailleurs dans la CTCI

891 - Armes et munitions