III. Comercio de servicios comerciales

En este capítulo se analizan las tendencias de los servicios comerciales en los principales sectores de servicios.

Aspectos destacados

La crisis afecta de forma desigual a los distintos sectores de servicios

El sector de servicios de transporte se contrae a la par del comercio de mercancías

En Asia se registra la mayor reducción de los servicios de transporte

Comienza una rápida recuperación de las exportaciones de viajes

La disminución de las exportaciones de viajes afecta a las pequeñas economías insulares

Se desploman las exportaciones de servicios financieros

Europa es la región más afectada por el derrumbe de los servicios financieros

Los servicios de informática e información resisten mejor que otros sectores

Asia duplica sus exportaciones de servicios de informática e información respecto de 2000

La crisis afecta de forma desigual a los distintos sectores de servicios

- En 2009, todos los sectores de servicios comerciales resultaron afectados por la crisis mundial, pero en distinta medida.
- El impacto en los servicios de transporte y los servicios financieros fue gravísimo. La construcción, el sector más dinámico en 2008, también registró una abrupta reducción de su crecimiento.
- Los servicios informáticos y de información, junto con las regalías y derechos de licencia, fueron más resistentes.

Exportaciones mundiales de servicios comerciales, por categorías, 2008–2009

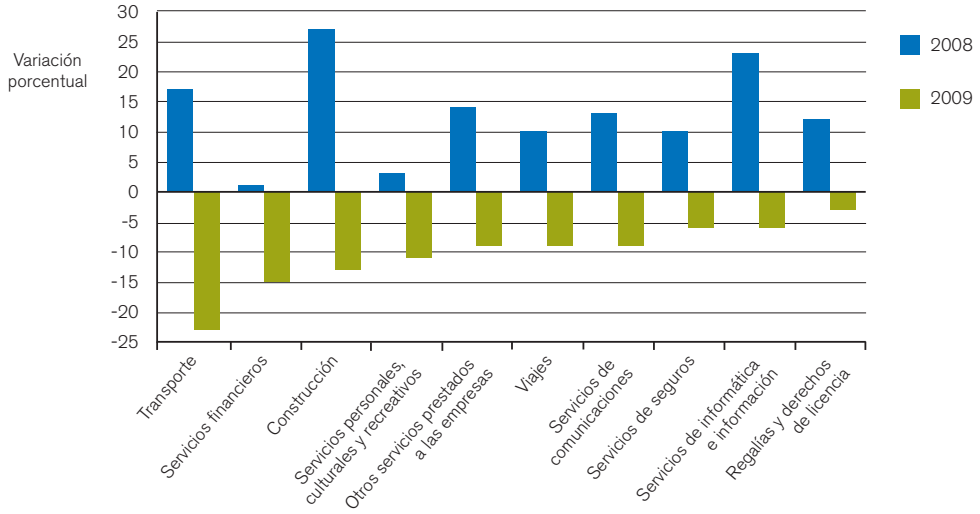

El sector de servicios de transporte se contrae a la par del comercio de mercancías

- En 2009, las exportaciones mundiales de servicios de transporte registraron un descenso sin precedentes del 23 por ciento.
- Siguiendo una trayectoria paralela a la del comercio mundial de mercancías, el transporte fue el sector de servicios más afectado por la crisis. Ello se debió a la contracción de la demanda de transporte de carga, que genera una parte significativa de las exportaciones mundiales de servicios de transporte.
- En Asia, que cuenta con algunos de los exportadores más dinámicos, las exportaciones se desplomaron; la reducción fue de un 26 por ciento.

Exportaciones mundiales de servicios de transporte y exportaciones mundiales de mercancías, primer trimestre de 2008 al cuarto trimestre de 2009

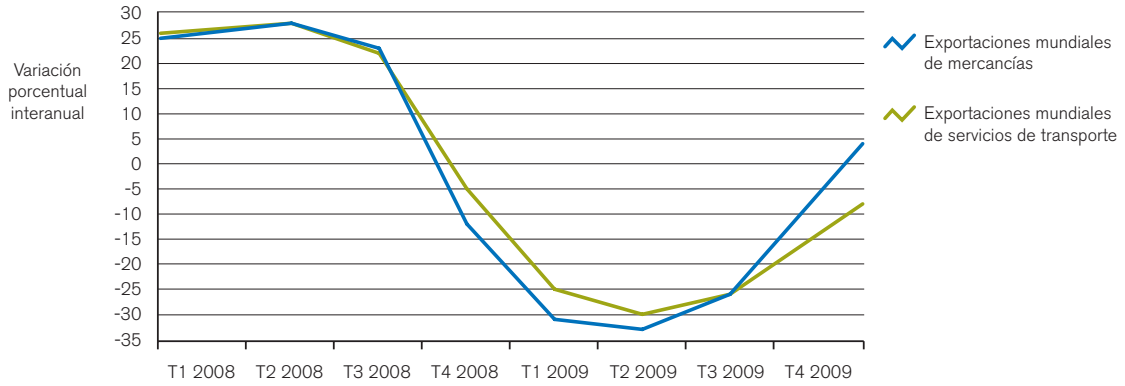

En Asia se registra la mayor reducción de los servicios de transporte

- En 2009, las exportaciones de servicios de transporte de China se redujeron un 39 por ciento. El descenso también fue significativo en la República de Corea (-35 por ciento) y el Japón (-32 por ciento).
- Las exportaciones de servicios de transporte de la Unión Europea y los Estados Unidos disminuyeron en más de un 20 por ciento. En Rusia el descenso fue del 18 por ciento.
- Los datos del primer trimestre de 2010 indican un repunte gradual de los servicios de transporte.

Exportaciones de servicios de transporte de algunos países, 2008–2009

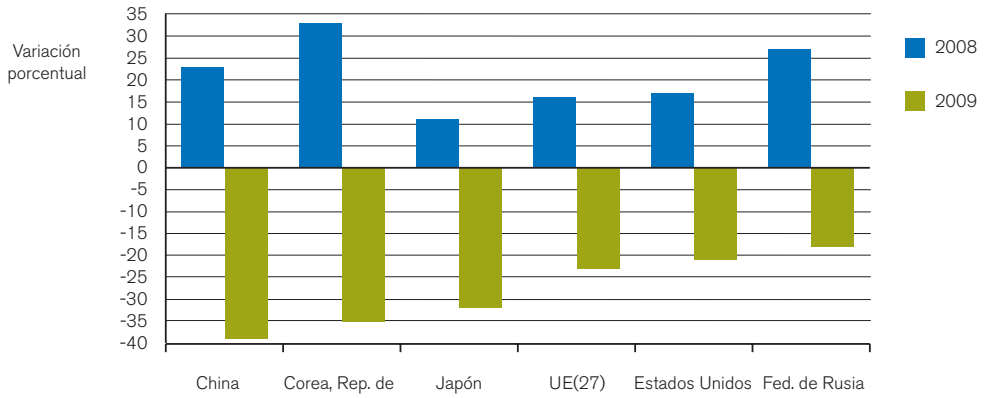

Comienza una rápida recuperación de las exportaciones de viajes

- En 2009, las exportaciones mundiales de viajes se redujeron un 9 por ciento a causa de la disminución del turismo internacional en todo el mundo (las llegadas de turistas disminuyeron un 4 por ciento).
- El debilitamiento fue mayor en Europa (-13 por ciento), América del Norte (-11 por ciento) y la Comunidad de Estados Independientes (-22 por ciento). En cambio, las economías asiáticas, donde el descenso fue el 3 por ciento, resultaron menos afectadas.
- El turismo mundial se está recuperando rápidamente. Según las previsiones de la Organización Mundial del Turismo, el número de turistas internacionales aumentará entre un 3 y un 4 por ciento en 2010.

Exportaciones mundiales de viajes, primer trimestre de 2008 al cuarto trimestre de 2009

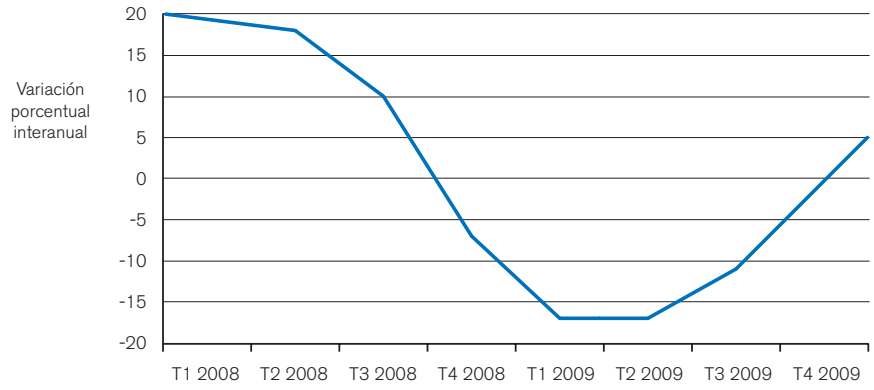

La disminución de las exportaciones de viajes afecta a las pequeñas economías insulares

- El descenso del número de turistas internacionales ha afectado con particular severidad a las pequeñas economías insulares, que dependen en gran medida de los ingresos del turismo.
- En Mauricio y Seychelles las exportaciones de viajes disminuyeron un 23 por ciento en 2009. En Cabo Verde descendieron un 18 por ciento. En Maldivas y las Bahamas, la reducción fue del 8 y el 10 por ciento, respectivamente.
- Los ingresos por exportaciones de viajes representan entre el 20 y el 50 por ciento del PIB de las pequeñas economías insulares.

Exportaciones de viajes de determinadas economías, 2008–2009

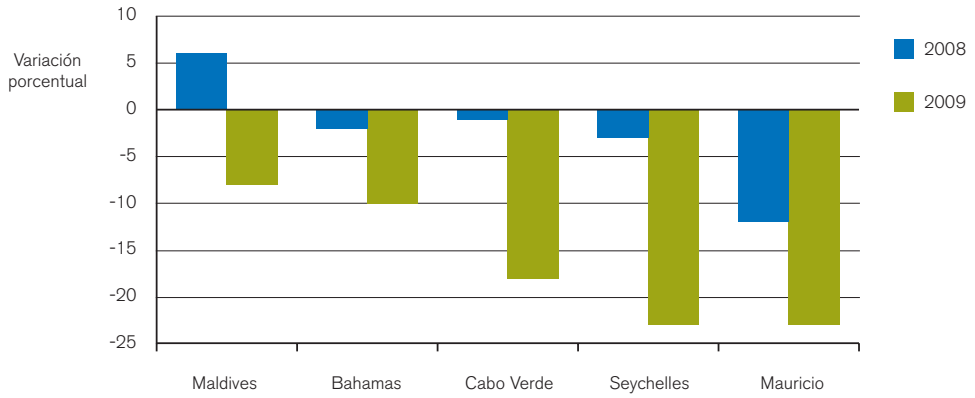

Se desploman las exportaciones de servicios financieros

- La turbulencia de los mercados financieros causó un descenso del 15 por ciento en las exportaciones de servicios financieros en 2009.
- Tras sufrir una caída de más del 20 por ciento interanual respecto del primer semestre de 2009, las exportaciones comenzaron a recuperarse lentamente en los últimos meses del año.
- En el último trimestre de 2009, las exportaciones de servicios financieros habían aumentado un 3 por ciento interanual.

Exportaciones mundiales de servicios financieros, primer trimestre de 2008 al cuarto trimestre de 2009

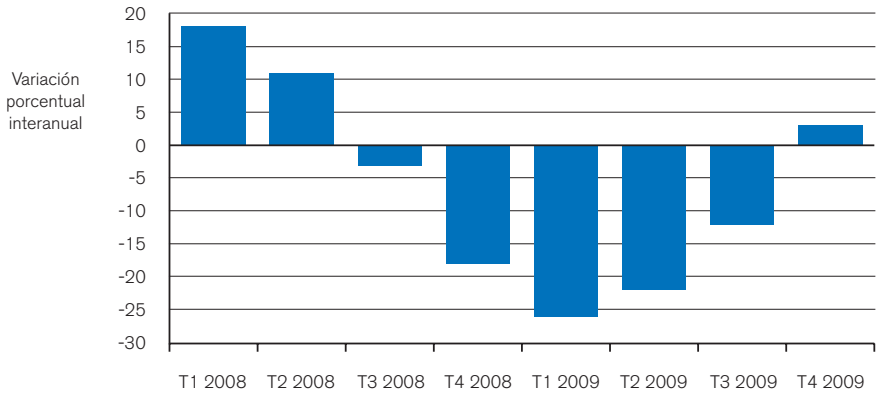

Europa es la región más afectada por el derrumbe de los servicios financieros

- El sector financiero europeo fue el más afectado por la crisis económica. En 2009 las exportaciones de servicios financieros de la UE se desplomaron (19 por ciento), llegando a la cifra de 133.000 millones de dólares, o sea unos 30.000 millones menos que en 2008. Las exportaciones de Suiza se redujeron un 16 por ciento.
- En los Estados Unidos, que ocupa el segundo lugar entre los principales exportadores de servicios financieros, y en Hong Kong, China, el descenso fue del 7 por ciento.
- A comienzos de 2010, las exportaciones de servicios financieros tendían al alza. Las estimaciones para el primer trimestre de 2010 indican una recuperación en todos los países.

Exportaciones de servicios financieros de algunas economías, 2005–2009

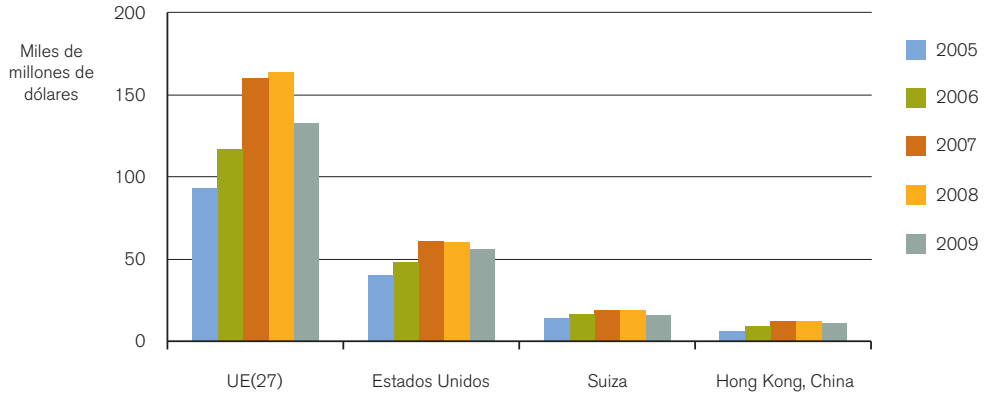

Los servicios de informática e información resisten mejor que otros sectores

- Las exportaciones mundiales de servicios de informática e información disminuyeron un 6 por ciento en 2009, tras haber registrado un aumento sin precedentes del 23 por ciento en 2008.
- En Europa las exportaciones se redujeron un 9 por ciento, y en la Comunidad de Estados Independientes, un 14 por ciento. En América del Norte las exportaciones se estancaron.
- En 2009 las exportaciones de servicios de informática e información de Asia descendieron ligeramente, sólo un 2 por ciento.

Exportaciones mundiales de servicios de informática e información, primer trimestre de 2008 al cuarto trimestre de 2009

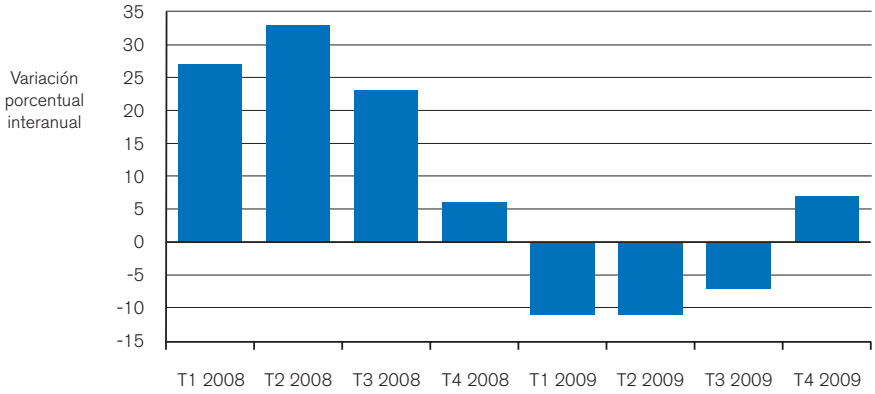

Asia duplica sus exportaciones de servicios de informática e información respecto de 2000

- La participación de las economías asiáticas en las exportaciones mundiales de servicios de informática e información aumentó del 15 por ciento en 2000 al 27 por ciento en 2009. A la India le corresponde el segundo puesto entre los mayores exportadores de servicios de informática e información del mundo.
- La parte correspondiente a América del Norte se redujo del 19 por ciento en 2000 al 10 por ciento en 2009.
- Europa sigue siendo el principal exportador mundial de servicios de informática e información. Su participación se incrementó del 54 por ciento en 2000 al 56 por ciento en 2009.
- La participación de la Comunidad de Estados Independientes y de América del Sur y Central también ha aumentado, pero sigue situándose en niveles muy bajos.
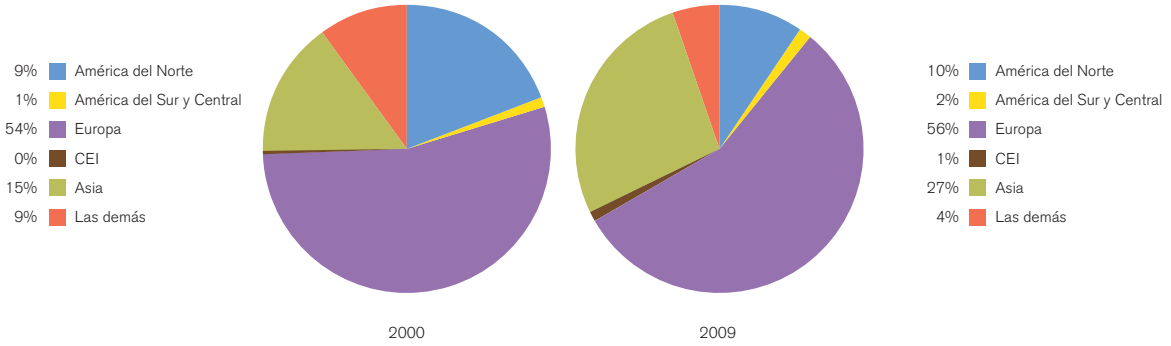
Exportaciones mundiales de servicios de informática e información de algunas regiones, 2000 y 2009